

PORTES INDUSTRIELLES DE TYPE MB






Les portes industrielles en acier Merford de type MB sont utilisées fréquemment en tant que portes d'accès pour des complexes industriels. En combinaison avec des panneaux ou des grilles, la porte industrielle forme un concept flexible pour l'accès de votre complexe.



Applications

La porte Merford MB convient pour une application en tant que porte intérieure et porte extérieure. Exemples d'application: entrepôts, halls d'entreprises, centres de distribution.

Disponible en combinaison avec:

-  Isolation acoustique
-  Résistance au feu jusqu'à 60 min.
-  Fonction de porte de secours
-  Protection contre les balles
-  Adaptation pour un environnement ATEX

Maatvoering

Épaisseur de la porte = 75 mm

Merford produit chaque porte spécifiquement pour le client ; dans les limites fixées, les dimensions peuvent être adaptées de manière optimale à la situation architecturale.

Porte à simple battante
Largeur max. = 1435 mm
Hauteur max. = 3010 mm

Porte à double battantes
Largeur max. = 2905 mm
Hauteur max. = 3010 mm

Composition

Les portes industrielles Merford sont munies d'un battant double paroi réalisé en tôle d'acier galvanisé Sendzimir et elles sont livrées complètes avec châssis (tôle de 2 mm). Le châssis peut être fourni en tant que châssis d'angle ou dormant bloc. Ceci permet une application très flexible dans divers projets de construction. Le battant d'une épaisseur de 75 mm est muni d'un profilé coupe-vent en caoutchouc.

Finition

La porte dispose d'une couche de finition à 2 composants en version standard et elle peut être recouverte en option d'une finition de couleur RAL selon le choix.

Accessoires

La porte peut être munie des éléments suivants:

- Verrou avec serrure à lançant et dormant
 - Ferme-porte / Guide de porte
 - Cale-porte
 - Jet d'eau
 - Fermeture à espagnolette
 - Montant central démontable
- D'autres options sur demande.

PORTE INDUSTRIELLES

Convient aussi bien en tant que porte intérieure ou extérieure dans les environnements industriels

PROPRIÉTÉS

- Durable
- Robuste
- Montage vissé

APPLICATIONS

- Hangars, halls d'entreprises
- Entrepôts, locaux de stockage
- Centres de distribution
- Parkings
- Ateliers

 EN 14351-1





Modèles

Les portes Merford sont disponibles en version simple battant ou double battant, avec ou sans montant central. La porte peut être montée aussi bien avec pivotement à gauche qu'avec pivotement à droite. D'autres options sur demande.

Montage

Afin de garantir un fonctionnement optimal de nos portes, Merford dispose d'équipes de montage agréées VCA**. Tous les outils et accessoires sont contrôlés périodiquement selon les normes de sécurité.

Travail sur mesure

Merford propose un large spectre de solutions sur mesure en matière de forme, de dimensions, de ferrures et de serrurerie. Pour plus d'informations, contactez-nous.

Qualité

Merford produit conformément aux critères de qualité de la VMRG (Association du secteur des fenêtres et façades métalliques). Chaque propriété spécifique à un produit a été certifiée (certificat valide).

Service et garantie

5 ans de garantie sur la construction
5 ans de garantie sur la peinture (dégressif)
2 ans de garantie sur la serrurerie

Cahier des charges et dessins

Le cahier des charges et les dessins techniques peuvent être téléchargés facilement à partir de notre site Web:
www.specialdoors.be

Clause de non responsabilité

Les recommandations et informations telles que mentionnées dans cette fiche technique sont présentées de manière aussi complète et correcte que possible, mais elles n'offrent aucune garantie. En cas de doute, consultez l'un de nos spé



Portes MB dans une station de pompage



MB porte dans une domaine technique